

NUUK IMEQ A/S

CVR. nr. 78 89 25 28

ÅRSRAPPORT 2018

33. regnskabsår



INDHOLDSFORTEGNELSE

	<u>Side</u>
Selskabsoplysninger	1
Ledelsespåtegning	2
Den uafhængige revisors revisionspåtegning	3
Ledelsesberetning	5
Anvendt regnskabspraksis	14
Resultatopgørelse for 2018	19
Balance pr. 31.12.2018	20
Egenkapitalopgørelse for 2018	22
Pengestrømsopgørelse for 2018	23
Noter til årsrapporten	24

SELSKABSOPLYSNINGER

Selskabsnavn: Nuuk Imeq A/S
Qeqertanut 1, B-2532
Postbox 1075
3900 Nuuk
CVR nr. 78 89 25 28
Hjemstedskommune: Kommuneqarfik Sermersooq
Telefon: 329588
E-mail: nuukimeq@nuukimeq.gl

Bestyrelse: Kuupik V. Kleist, formand
Jens Peter Philbert
Niels Peter Roland
Poul Stoiberg*
Frederik Lange Rasmussen*
* Valgt af medarbejderne

Direktion: Administrerende direktør Bernhard Christensen

Revision: EY Grønland Godkendt Revisionsanpartsselskab

Godkendt på selskabets generalforsamling, den 20. marts 2019

Dirigent



LEDELSESPÅTEGNING


Vi har dags dato aflagt årsrapporten for regnskabsåret 1. januar - 31. december 2018 for Nuuk Imaq A/S.

Årsrapporten er aflagt i overensstemmelse med årsregnskabsloven. Vi anser den valgte regnskabspraksis for hensigtsmæssig, således at årsrapporten giver et retvisende billede af selskabets aktiver og passiver, finansielle stilling, resultatet samt pengestrømme.

Årsrapporten indstilles til generalforsamlingens godkendelse.

Nuuk, den 20. marts 2019

Direktionen



Bernhard Christensen

Bestyrelsen



Kuupik V. Kleist (Formand)



Niels Peter Roland



Poul Støiber



Jens Peter Philbert



Frederik Lange Rasmussen

Den uafhængige revisors revisionspåtegning

Til kapitalejerne i Nuuk Imeq A/S

Konklusion

Vi har revideret årsregnskabet for Nuuk Imeq A/S for regnskabsåret 1. januar – 31. december 2018, der omfatter resultatopgørelse, balance, egenkapitalopgørelse, pengestrømsopgørelse og noter, herunder anvendt regnskabspraksis. Årsregnskabet udarbejdes efter årsregnskabsloven.

Det er vores opfattelse, at årsregnskabet giver et retvisende billede af selskabets aktiver, passiver og finansielle stilling pr. 31. december 2018 samt af resultatet af selskabets aktiviteter og pengestrømme for regnskabsåret 1. januar – 31. december 2018 i overensstemmelse med årsregnskabsloven.

Grundlag for konklusion

Vi har udført vores revision i overensstemmelse med internationale standarder om revision og de yderligere krav, der er gældende i Grønland. Vores ansvar ifølge disse standarder og krav er nærmere beskrevet i revisionspåtegningens afsnit "Revisors ansvar for revisionen af årsregnskabet". Det er vores opfattelse, at det opnåede revisionsbevis er tilstrækkeligt og egnet som grundlag for vores konklusion.

Uafhængighed

Vi er uafhængige af selskabet i overensstemmelse med internationale etiske regler for revisorer (IESBA's etiske regler) og de yderligere krav, der er gældende i Grønland, ligesom vi har opfyldt vores øvrige etiske forpligtelser i henhold til disse regler og krav.

Ledelsens ansvar for årsregnskabet

Ledelsen har ansvaret for udarbejdelsen af et årsregnskab, der giver et retvisende billede i overensstemmelse med årsregnskabsloven. Ledelsen har endvidere ansvaret for den interne kontrol, som ledelsen anser for nødvendig for at udarbejde et årsregnskab uden væsentlig fejlinformation, uanset om denne skyldes besvigelser eller fejl.

Ved udarbejdelsen af årsregnskabet er ledelsen ansvarlig for at vurdere selskabets evne til at fortsætte driften; at oplyse om forhold vedrørende fortsat drift, hvor dette er relevant; samt at udarbejde årsregnskabet på grundlag af regnskabsprincippet om fortsat drift, medmindre ledelsen enten har til hensigt at likvidere selskabet, indstille driften eller ikke har andet realistisk alternativ end at gøre dette.

Revisors ansvar for revisionen af årsregnskabet

Vores mål er at opnå høj grad af sikkerhed for, om årsregnskabet som helhed er uden væsentlig fejlinformation, uanset om denne skyldes besvigelser eller fejl, og at afgive en revisionspåtegning med en konklusion. Høj grad af sikkerhed er et højt niveau af sikkerhed, men er ikke en garanti for, at en revision, der udføres i overensstemmelse med internationale standarder om revision og de yderligere krav, der er gældende i Grønland, altid vil afdække væsentlig fejlinformation, når sådan findes. Fejlinformationer kan opstå som følge af besvigelser eller fejl og kan betragtes som væsentlige, hvis det med rimelighed kan forventes, at de enkeltvis eller samlet har indflydelse på de økonomiske beslutninger, som regnskabsbrugere træffer på grundlag af årsregnskabet.

Som led i en revision, der udføres i overensstemmelse med internationale standarder om revision og de yderligere krav, der er gældende i Grønland, foretager vi faglige vurderinger og opretholder professionel skepsis under revisionen. Herudover:

- ▶ Identificerer og vurderer vi risikoen for væsentlig fejlinformation i årsregnskabet, uanset om denne skyldes besvigelser eller fejl, udformer og udfører revisionshandlinger som reaktion på disse risici samt opnår revisionsbevis, der er tilstrækkeligt og egnet til at danne grundlag for vores konklusion. Risikoen for ikke at opdage væsentlig fejlinformation forårsaget af besvigelser er højere end ved væsentlig fejlinformation forårsaget af fejl, idet besvigelser kan omfatte sammensværgelser, dokumentfalsk, bevidste udeladelser, vildledning eller tilsidesættelse af intern kontrol.

Den uafhængige revisors revisionspåtegning

- ▶ Opnår vi forståelse af den interne kontrol med relevans for revisionen for at kunne udforme revisionshandlinger, der er passende efter omstændighederne, men ikke for at kunne udtrykke en konklusion om effektiviteten af selskabets interne kontrol.
- ▶ Tager vi stilling til, om den regnskabspraksis, som er anvendt af ledelsen, er passende, samt om de regnskabsmæssige skøn og tilknyttede oplysninger, som ledelsen har udarbejdet, er rimelige.
- ▶ Konkluderer vi, om ledelsens udarbejdelse af årsregnskabet på grundlag af regnskabsprincippet om fortsat drift er passende, samt om der på grundlag af det opnåede revisionsbevis er væsentlig usikkerhed forbundet med begivenheder eller forhold, der kan skabe betydelig tvivl om selskabets evne til at fortsætte driften. Hvis vi konkluderer, at der er en væsentlig usikkerhed, skal vi i vores revisionspåtegning gøre opmærksom på oplysninger herom i årsregnskabet eller, hvis sådanne

oplysninger ikke er tilstrækkelige, modificere vores konklusion. Vores konklusion er baseret på det revisionsbevis, der er opnået frem til datoen for vores revisionspåtegning. Fremtidige begivenheder eller forhold kan dog medføre, at selskabet ikke længere kan fortsætte driften.

- ▶ Tager vi stilling til den samlede præsentation, struktur og indhold af årsregnskabet, herunder noteoplysningerne, samt om årsregnskabet afspejler de underliggende transaktioner og begivenheder på en sådan måde, at der gives et retvisende billede heraf.

Vi kommunikerer med den øverste ledelse om bl.a. det planlagte omfang og den tidsmæssige placering af revisionen samt betydelige revisionsmæssige observationer, herunder eventuelle betydelige mangler i intern kontrol, som vi identificerer under revisionen.

Udtalelse om ledelsesberetningen

Ledelsen er ansvarlig for ledelsesberetningen.

Vores konklusion om årsregnskabet omfatter ikke ledelsesberetningen, og vi udtrykker ingen form for konklusion med sikkerhed om ledelsesberetningen.

I tilknytning til vores revision af årsregnskabet er det vores ansvar at læse ledelsesberetningen og i den forbindelse overveje, om ledelsesberetningen er væsentligt inkonsistent med årsregnskabet eller vores viden opnået ved revisionen eller på anden måde synes at indeholde væsentlig fejlinformation.

Vores ansvar er derudover at overveje, om ledelsesberetningen indeholder krævede oplysninger i henhold til årsregnskabsloven.

Baseret på det udførte arbejde er det vores opfattelse, at ledelsesberetningen er i overensstemmelse med årsregnskabet og er udarbejdet i overensstemmelse med årsregnskabslovens krav. Vi har ikke fundet væsentlig fejlinformation i ledelsesberetningen.

Nuuk, den 20. marts 2019

EY GRØNLAND

Godkendt Revisionspartnerselskab

CVR-nr. 33 94 61 71



Jesper Pedersen
statsaut. revisor
mme29495

LEDELSESBERETNING

Hoved- og nøgletal for selskabet

HOVEDTAL (i mio. kr)	2014	2015	2016	2017	2018
Nettoomsætning	192,5	184,5	193,0	193,9	199,4
Resultat før finansielle poster	30,3	29,0	44,6	39,9	47,0
Resultat før skat	30,5	29,1	44,5	39,8	46,9
Årets resultat	20,8	19,8	30,4	27,2	32,0
Materielle anlægsaktiver	71,7	55,5	51,3	42,3	34,4
Egenkapital	134,3	127,1	127,0	118,7	98,0
Balancesum	235,9	221,5	219,5	216,1	183,3
Inv. i materielle anlægsaktiver	4,8	4,5	6,4	0,0	0,9
Antal medarbejdere på helårsbasis	45	42	43	43	44

NØGLETAL	2014	2015	2016	2017	2018
Overskudsgrad (%)	15,7	15,8	23,1	20,6	23,6
Afkastningsgrad (%)	12,9	13,1	20,3	18,4	25,6
Egenkapitalens forrentning (%)	21,6	23,0	39,2	38,3	54,4
Soliditetsgrad, ekskl. afsat udbytte (%)	39,1	36,2	34,2	30,9	27,8

Definition af nøgletal:

Overskudsgrad

Resultat før finansielle poster i % af nettoomsætningen

Afkastningsgrad

Resultat før skat i % af balancesummen

Egenkapitalens forrentning, ekskl. afsat udbytte

Årets resultat i % af gennemsnitlig egenkapital ekskl. afsat udbytte

Soliditetsgrad, ekskl. afsat udbytte

Egenkapital ultimo ekskl. afsat udbytte i % af balancesummen

Hovedaktivitet

Nuuk Imeq A/S producerer sodavand og aftapper øl til det grønlandske marked, og desuden fremstiller selskabet grønlandsk vand.

Indenfor sodavandssegmentet fremstiller Nuuk Imeq A/S mærkevarer fra henholdsvis Royal Unibrew, Carlsberg Breweries og Coca-Cola.

Med hensyn til øl aftapper Nuuk Imeq A/S mærkevareøl fra Carlsberg Breweries og Royal Unibrew samt mikrobryg fra Heca.

Vand produceres under Nuuk Imeq A/S' eget varemærke samt under mærkeejernes mærker. Der er foretaget mindre tapninger som Privat Label, ligesom der tappes vand fra Qeqertarsuaq på vegne af Greenland Water Bank.

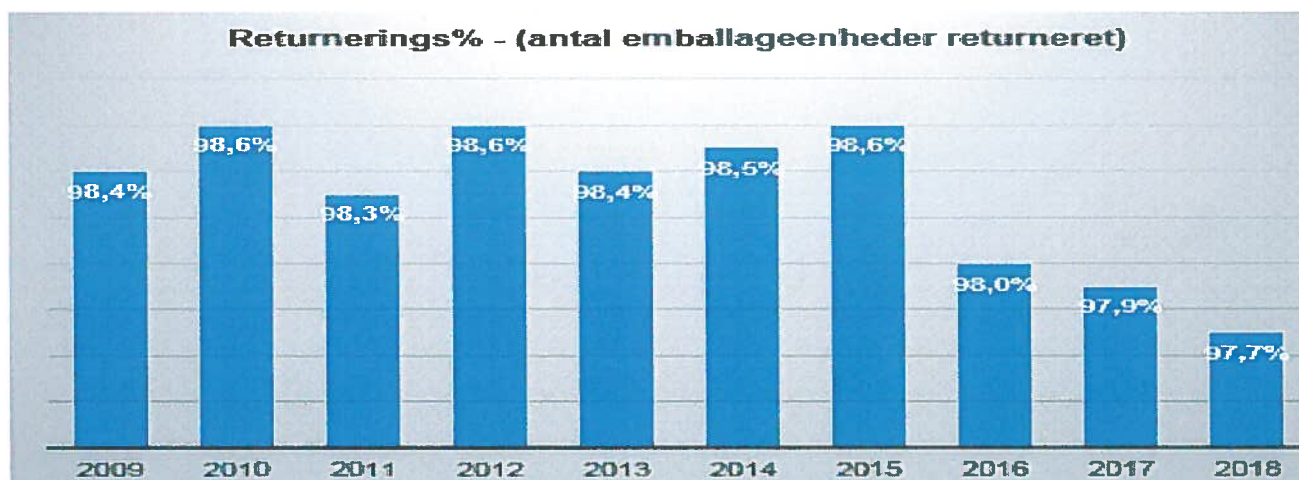
Nuuk Imeq A/S blev etableret i 1986 og påbegyndte produktionen i januar 1989 på den nye fabrik på Admiralitetsøerne i Nuuk.

Alle virksomhedens produkter indenfor øl og sodavand tappes i returemballage i henhold til Grønlands Hjemmestyres bekendtgørelse om 'Emballage til øl og kulsyreholdige læskedrikke'.

Nuuk Imeq A/S påbegyndte tapningen af vand under eget varemærke i 2005.

Baggrunden for etableringen af virksomheden var et politisk ønske om af miljømæssige hensyn at indføre et returemballagesystem for at undgå belastning af miljø og natur med op til 50 millioner styk engangsdåser og -flasker om året. Ud over de miljømæssige gevinster ønskede Grønlands Hjemmestyre og Nuuk Kommune, der tilsammen tegnede sig for 51% af aktiekapitalen i Nuuk Imeq A/S, at skabe arbejdspladser og importbegrænsning gennem en ny landbaseret produktionsvirksomhed.

Nuuk Imeq A/S har gennem årene haft en markant positiv indflydelse på miljøet, da retur-systemet er særdeles velfungerende i forbindelse med pantordningen, der sikrer, at forbrugere og butikker er motiveret for at sende tom emballage retur. For 2018 er det registreret, at 97,7% af de solgte flasker er kommet retur (2017 97,9%).



Grønland Selvstyres livscyklusanalyse fra 2011 (en videnskabeligt baseret LCA-undersøgelse af emballagesystemets miljømæssige virkninger sammenlignet med alternativ import af færdigvarer) bekræfter, at det eksisterende emballagesystem miljømæssigt er klart at foretrække fremfor import af øl og sodavand i dåser og anden engangsemballage.

De væsentlige miljøgevinster skyldes, at emballagen genpåfyldes og at det samlede forurenende transportarbejde er langt mindre, når produktion og aftapning foregår i Grønland fremfor i udlandet.

Analysen fremtræder 7 år efter dens udgivelse fortsat som det eneste objektivt videnskabeligt dokumenterede indlæg for suveræniteten af miljøværdien af det nuværende system.

Der har fortsat været en konstruktiv dialog med Selvstyret, og Nuuk Imeq har i 2018 bidraget med yderligere oplysninger omkring det aktuelle retursystem. Nuuk Imeq har også under forsæde af Grønlands Selvstyres Miljødepartement deltaget i en arbejdsgruppe med en lang række interessenter, som også har analyseret mulige alternativer baseret på analysearbejde foretaget af tredje part. Gennem deltagelsen heri er Nuuk Imeq blevet yderligere bestyrket i selskabets opfattelse af, at det nuværende emballagesystem ikke bare er alternativerne miljømæssigt overlegne, men også samfundsmæssigt det mest optimale.

Ejerforhold

I 2005 solgte Grønlands Hjemmestyre sin aktiebeholdning til de øvrige aktionærer. I 2009 overtog Kommuneqarfik Sermersooq som følge af kommunalreformen den aktiepost, der hidtil havde været ejet af Nuuk Kommune.

Aktionærerne i Nuuk Imeq A/S er Kommuneqarfik Sermersooq, som ejer 36,28% af aktiekapitalen på i alt 38 mio. kr., samt Carlsberg Breweries A/S og Royal Unibrew A/S, der hver ejer 31,86% af aktiekapitalen.

Produkter

I 2018 har Nuuk Imeq A/S leveret følgende sortiment:

Sodavand/kulsyreholdige læskedrikke i 50 cl. ref-pet flasker:

Coca-Cola Company: Coca-Cola, Coca-Cola Light, Coca-Cola Zero og Fanta Orange.

Royal Unibrew: Faxe Kondi, Faxe Kondi Extra, Faxe Kondi Free, Faxe Kondi Sommer, Faxe Sport, Rød Hindbær Brus, Aqua Citrus, Exotic Passion, Faxe Ananas og Faxe Appelsin.

Tuborg/Carlsberg Breweries: Tuborg Squash, Tuborg Squash Light, Tuborg Citron, Tuborg Lemon, Tuborg Hvid Special, Tuborg Sport, Tuborg Passion og Tuborg Rio.

Sodavand/kulsyreholdige læskedrikke i 25 cl. glasflasker:

Coca-Cola Company: Coca-Cola.

Royal Unibrew: Faxe Kondi, Rød Hindbær Brus og Aqua Citrus.

Tuborg/Carlsberg Breweries: Tuborg Squash, Tuborg Citron, Tuborg Lemon, Tuborg Hvid Special og Tuborg Tonic.

Øl i 33 cl. glasflasker:

Carlsberg/Carlsberg Breweries: Carlsberg Pilsner, Carlsberg Elephant og Carlsberg Sort Guld.

Royal Unibrew: Royal Classic, Royal Export, Albani Blålys, Albani Påskebryg, Ceres julehvidtøl, Ceres hvidtøl, Faxe Premium. Faxe Classic, Odense Pilsner og Odense Classic.

Tuborg/Carlsberg Breweries: Tuborg Grøn Pilsner, Tuborg Classic, Tuborg Rå, Tuborg Gold, Tuborg Julebryg, Tuborg Påskebryg, Tuborg Light, KB Hvidtøl, KB Julehvidtøl og Tuborg 4,0%.

Godthåb Bryghus: Rødhætte, Rødhætte Dark, Bad Santa, Tannenbaum, Baja, Moskus og Erik the Red.

Grønlandsk vand i 50 cl. ref-pet flasker:

Nuuk Imeq Grønlandsk Vand, Aqua Coral Imeq og Imivik.

Sortimentsudvikling

Indenfor henholdsvis øl og sodavand fastlægges produktsortimentet individuelt af mærkeejerne i overensstemmelse med løbende vurdering af markedsudvikling og forbrugerpræferencer, idet der tilstræbes et bredt og dækkende udbud af relevante smagsvarianter.

Det er ligeledes mærkeleverandørerne, der individuelt og uafhængigt af hinanden varetager alle markedsføringsaktiviteter af de enkelte mærker.

I 2018 er der introduceret følgende nye produkter i Nuuk Imeq A/S' portefølje: Faxe Kondi Sommer, Albani Påskebryg og GB Rødhætte Dark.

Kvalitetsstyring

Selskabet har de seneste 5 år opnået certificeringerne ISO9001 og FSSC-22000 (en udvidet ISO22000 for fødevarer virksomheder). Selskabet har kunnet opretholde certificering i 2019 for den gode kvalitetsstyring, som har været kendetegnende gennem alle år, ligesom ledelsessystemet hermed er certificeret. Selskabet auditeres herudover jævnligt af mærkevareejerne Royal Unibrew, Carlsberg og Coca-Cola.

Distribution

Langt den overvejende del af vore produkter distribueres i samarbejde med KNI, hvor Nuuk Imeq A/S siden 2012 har dækket de dertil hørende transport- og distributionsomkostninger uanset leveringssted i Grønland..

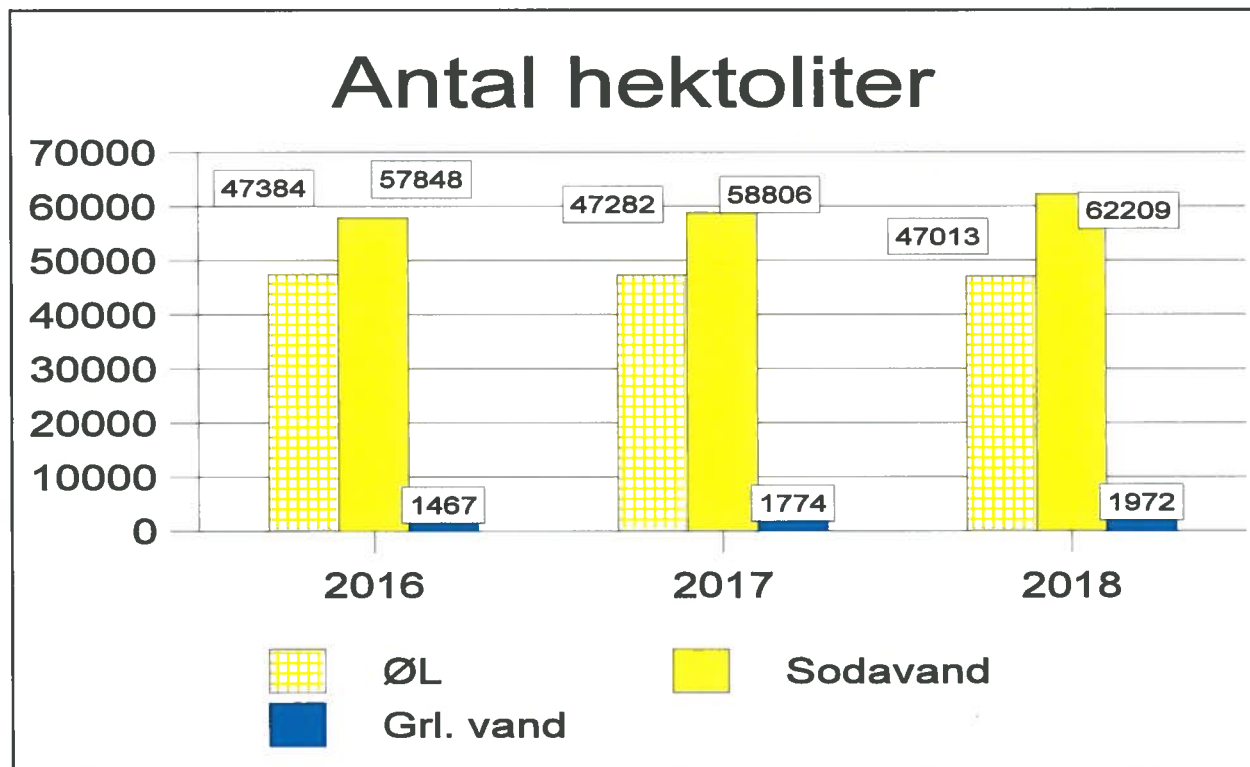
Efter påbud i februar 2011 fra konkurrencemyndighederne om at det eksklusive samhandelsforhold mellem Pilersuisoq A/S og Nuuk Imeq A/S skulle bringes til ophør, har øvrige kunder i handelen fra begyndelsen af 2012 haft mulighed for at foretage indkøb af øl og sodavand direkte hos Nuuk Imeq A/S.

Udvikling i selskabets aktiviteter og økonomiske forhold

I forhold til året før steg salget af virksomhedens hovedprodukter målt på volumen med samlet 3,1%.

Ølsalget er i 2018 faldet med 0,6%, salget af sodavand steg med 5,8%.

Salget af Grønlandsk Vand i 50 cl. returplastflaske er stadig meget begrænset. Salget er dog steget 13,2% i forhold til året før. Der er ingen tvivl om, at Selvstyrets afgiftsbelægning af importeret flaskevand fra medio 2016 har stimuleret en øget efterspørgsel efter indenlandsk produceret vand.



Nettoomsætningen steg med 5,5 mio. kr. i forhold til 2017 og er drevet af stigningen i salgsvolumen.

Ølsalget er faldet over tid siden Nuuk Imeqs etablering i slutningen af 80'erne.

I tiåret 1990-1999 solgtes knap 25 mio. øl årligt. Dette niveau faldt til et gennemsnit på godt 20 mio. årligt i det næste tiår fra 2000-2009. Siden 2010 er salget i gennemsnit 16 mio. øl årligt og også med en fortsat faldende tendens til omkring 14 mio. øl i 2016-2018. I 2018 er udlevering faldet med 0,6%. I det seneste tiår fra 2008 til i dag er ølsalget faldet over 25%. Nuuk Imeqs udleveringstal for øl er stort set uændret fra 2017 til 2018, mens distributionsledet melder om en tilbagegang på ca. 1,5%. Lagersituationen ved årets udgang er derfor igen

dimensionerende for de statistiske udsving.

Efter Nuuk Imeqs vurdering kan dette fald ikke alene tilskrives pris- og afgiftsfastsættelsen på øl samt restriktioner i handelen (butiksdage, åbningstider o.l.), idet forbrugsfaldet i høj grad skyldes en positiv holdningsændring hos størstedelen af befolkningen i forhold til alkohol som sådan.

Ikrafttrædelse af en ny og strammere alkohollov synes ikke at have haft væsentlig indflydelse på forbrugsmønsteret og synes derfor at bekræfte Nuuk Imeqs vurdering om at forbrugsfaldet er drevet af en positiv holdningsændring hos befolkningen.

Inassisartut har allerede varslet en ændring af de i 2018 vedtagne regler til lempelse af den iværksatte lovgivning.

For 6. år i træk har Nuuk Imeq kunnet holde priserne i ro. Dette kan tilskrives, at der i perioden kun er moderate prisstigninger på råvarer og tappematerialer i kombination med effektivisering af driften i al almindelighed. Der ses dog ved udgangen af 2018 tegn på mere markante prisstigninger for 2019 og især stigende transportomkostninger.

Resultat før skat blev 46.940 t.kr. (2017 39.818 t.kr.) imod et budgetteret resultat på 33.659 t.kr. Årets realiserede resultat før skat er 13.281 t.kr. større end budgetteret, som primært skyldes øget omsætning, udskudt asfalt-terrænarbejde og ejendomsvedligehold, mindre vedligehold produktionen og ølcontainere.

I forhold til året før er resultatet før skat 7.122 t.kr. større, svarende til en fremgang på 17,9%, størstedelen af fremgangen kan henføres til en større afsætning og besparelser vedligehold.

Der er i 2018 ikke solgt aktiver, men et enkelt aktiv er skrottet.

Investeringer

Investeringerne i 2018 beløb sig til i alt 895 t.kr. (2017 0 t.kr.)

Investeringsniveauet har siden 2014 i afgørende grad været negativt påvirket af Selvstyrets udtrykte hensigt om at liberalisere emballagelovgivningen, hvilket skabte tvivl om grundlaget for virksomhedens fortsatte drift og påvirkede investeringerne negativt. I 2017 besluttede bestyrelsen at genoptage investeringsplanerne for fortsat drift og for at foretage nødvendige og påtrængende udskiftninger af maskinkomponenter på tapperiet. Investeringsniveauet for 2018 har været moderat, men er udover indflydelsen fra den fortsatte fremtidsusikkerhed på hvilke investeringer der foretages også relateret til vurdering af mulige tekniske løsninger i produktionen.

Selskabets bidrag direkte og indirekte til samfundsøkonomien

Omsætningen i Grønland til forsyning, produktion samt transport af Nuuk Imeq A/S' produkter:

<i>Til grønlandske virksomheder m.v.:</i>	2018	2017
	(mio.kr.)	
Energiforbrug	4,4	5,2
Reparationer, tjenesteydelser og transport	12,2	14,1
Atlantfragt	7,1	6,5
Kystfragt	27,5	23,6
Nettoløn og -gager	10,4	10,4
 <i>Skatter, udbytte og afgifter:</i>		
Skat og AMA af udbetalte lønninger	6,0	5,9
Udbytte til Kommuneqarfik Sermersooq	27,2	18,9
Skat af udbytte til øvrige aktionærer	16,7	11,6
Alkoholafgifter	96,5	97,0
Sodavandsafgift	21,8	20,5
Sukkerafgift	3,6	3,2
 <i>Totalt</i>	233,4	216,9

Likviditet

Selskabets likviditet er tilfredsstillende. Pengestrømmen vedrørende drift har genereret 24.634 t.kr. (2017 47.172 t.kr.), og efter investeringer og udbyttebetaling er de likvide midler formindsket med 51.338 t.kr. (2017 -4.893 t.kr.)

Videnressourcer

Medarbejdere:

Nuuk Imeq A/S sikrer medarbejderne gode løn- og arbejdsforhold, og selskabet oplærer og uddanner løbende medarbejderne i produktionsprocesser og sikkerhedsforhold. Den teknologiske udvikling stiller krav om forandringsvillighed og fleksibilitet.

Nuuk Imeq A/S har overenskomst for de timelønnede gennem en 1-årig aftale med SIK, som rækker frem til 1. april 2019. Håndværkerne og virksomhedens funktionærer i øvrigt er omfattet af individuelle kontrakter.

I årets løb har Nuuk Imeq A/S i gennemsnit beskæftiget 44 (2017 43) medarbejdere. Af Nuuk Imeq A/S' faste stab på 44 (2017 43) medarbejdere har 13 medarbejdere været ansat imellem 5 og 10 år, 8 medarbejdere imellem 10 og 20 år, 4 medarbejdere imellem 20 og 25 år og 1 medarbejder i mere end 25 år.

Miljøforhold

Nuuk Imeq A/S bestræber sig løbende på at optimere udnyttelsen af rå- og hjælpestoffer, herunder energi og vand, med henblik på at minimere negative påvirkninger af det omgivende miljø.

Nuuk Imeq A/S overholder de grønlandske love og retningslinier for miljø og har ved udviklingen af det effektive returemballagesystem bidraget til en væsentlig miljøforbedring i de grønlandske byer og bygder.

Plastikaffald fra produktionen, dvs. skruelåg, plastkasser og PET-flasker, bliver granuleret og sendt til genbrug i Danmark.

Nuuk Imeq A/S udarbejder en årlig miljørapport med redegørelse for emissioner og energiforbrug fra virksomheden.

Begivenheder efter regnskabsårets afslutning

Der er fra balancedagen og frem til i dag ikke indtrådt forhold, som forrykker vurderingen af rapporten.

Forventet udvikling

Det forventes, at markedet i 2019 vil være på niveau med markedet, som det så ud i 2018, som var begunstiget af høj aktivitet i byggesektoren - primært i Nuuk. På længere sigt forventes en svækket udvikling i købekraften især i yderdistrikterne at medføre et fortsat faldende forbrug af alkoholiske drikke - herunder øl, mens der må forventes en uændret udvikling i de store byer. Sodavandsforbruget forventes at være på et uændret niveau i hele landet.

Ændring af alkohollovgivning, som træder i kraft i foråret 2019, forventes ikke at påvirke forbrugsvanerne i nævneværdig grad.

Samlet budgetteres der med et forventet salg af øl og sodavand i 2019 på 27,4 mio. flasker.

Forudsætningen herfor er samtidig, at aftalerne om Nuuk Imeq A/S' adgang til at tappe varemærker som hidtil videreføres.

Ligeledes er det en forudsætning, at Nuuk Imeq A/S' produkter fortsat distribueres i hele Vestgrønland.

Der forventes et resultat før skat for 2019 i niveau ca. 35 mio. kr. på baggrund af en omsætning på ca. 196 mio. kr.

Fremtiden

Med Selvstyrets bebudede ønskede ændringer i emballagelovgivningen blev der i 2013 rejst stærk tvivl om grundlaget for fortsat drift af Nuuk Imeq, hvilket i perioden fik Grønlandskonsortiet til at indstille til aktionærkredsen at træffe beslutning om at lukke produktionen med udgangen af 2018. Virksomheden forberedte fra 2013 sig på denne situation og afskrev emballagen i perioden 2013-2015 med en samlet værdi på 34,6 mio. kr., ligesom alle virksomhedens tilknyttede boligejendomme stort set blev solgt i perioden 2011-2016. Nuuk Imeq ejer nu 1 personalebolig.

Nuuk Imeqs bestyrelse har i 2018 vedtaget at imødegå de usikre rammebetingelser ved at øremærke betydelige midler til vedligeholdelse af bygninger og produktionsapparatet i 2019, ligesom der er udarbejdet en plan for både investeringer og vedligehold over de kommende 3 år.

Økonomi og investeringsforløb

Nuuk Imeq A/S har gennem årene løbende vedligeholdt produktionsanlæggene og foretaget udskiftninger og moderniseringer af materiel samt bygninger. I 2018 har investeringsprogrammet dog været sat lidt i bero bl.a. som følge af vurderinger af de tekniske løsninger.

I 2018 er der købt farvedetektion sniffer og en eltruck.

Medarbejdere og know-how

Nuuk Imeq forsøger at fastholde tilstrækkelig know-how på den tekniske side i en tid, hvor Grønland efterspørger uddannet arbejdskraft, men må konstatere, at vilkår for rekruttering af såvel uddannet og ufaglært arbejdskraft er udfordret i disse år.

ANVENDT REGNSKABSPRAKSIS

Årsrapporten for Nuuk Imeq A/S er aflagt i overensstemmelse med årsregnskabslovens bestemmelser for regnskabsklasse C (stor). Årsrapporten er aflagt efter samme regnskabspraksis som sidste år.

Generelt om indregning og måling

Aktiver indregnes i balancen, når det er sandsynligt, at fremtidige økonomiske fordele vil tilflyde selskabet, og aktivets værdi kan måles pålideligt.

Forpligtelser indregnes i balancen, når selskabet som følge af en tidligere begivenhed har en retlig eller faktisk forpligtelse, og det er sandsynligt, at fremtidige økonomiske fordele vil fragå selskabet, og forpligtelsens værdi kan måles pålideligt.

Ved første indregning måles aktiver og forpligtelser til kostpris. Måling efter første indregning sker som beskrevet for hver enkelt regnskabspost nedenfor.

Ved indregning og måling tages hensyn til forudsigelige risici og tab, der fremkommer inden årsrapporten aflægges, og som be- eller afkræfter forhold, der eksisterede på balancedagen.

I resultatopgørelsen indregnes indtægterne i takt med, at de indtjenes, mens omkostninger indregnes med de beløb, der vedrører regnskabsåret. Værdireguleringer af finansielle aktiver og forpligtelser indregnes i resultatopgørelsen som finansielle indtægter eller finansielle omkostninger.

Omregning af fremmed valuta

Transaktioner i fremmed valuta omregnes ved første indregning til transaktionsdagens kurs. Tilgodehavender, gældsforpligtelser og andre monetære poster i fremmed valuta, som ikke er afregnet på balancedagen, omregnes til balancedagens valutakurs. Valutakursdifferencer, der opstår mellem transaktionsdagens kurs og kursen på betalingsdagen henholdsvis balancedagens kurs, indregnes i resultatopgørelsen som finansielle poster. Anlægsaktiver, der er købt i fremmed valuta, omregnes til historiske kurser.

Resultatopgørelsen

Nettoomsætning

Nettoomsætning ved salg af færdigvarer indregnes i resultatopgørelsen, når levering og risikoovergang til køber har fundet sted.

Omkostninger til råvarer og hjælpematerialer

Omkostninger til råvarer og hjælpematerialer omfatter de direkte omkostninger inkl. fragt, der afholdes for at opnå nettoomsætningen.

Andre eksterne omkostninger

Andre eksterne omkostninger omfatter omkostninger, der afholdes til drift og vedligehold af produktionsanlægget.

Andre eksterne driftsomkostninger

Andre eksterne driftsomkostninger omfatter omkostninger, der afholdes til ledelse og administration, lokaleomkostninger, salgsfremmende omkostninger samt hensættelse til tab på tilgodehavender.

Personaleomkostninger

Personaleomkostninger omfatter alle omkostninger, der afholdes til løn og gage, herunder pensioner og andre sociale omkostninger.

Andre driftsindtægter

Andre driftsindtægter omfatter indtægter af sekundær karakter i forhold til selskabets hovedaktivitet.

Finansielle poster

Finansielle poster omfatter renteindtægter og rentekomkostninger, realiserede og urealiserede kursgevinster og -tab vedrørende værdipapirer, gældsforpligtelser og transaktioner i fremmed valuta, samt kontantrabatter mv.

Skat

Årets skat, som består af årets aktuelle skat og ændring af udskudt skat, indregnes i resultatopgørelsen med den del, der kan henføres til årets resultat, og direkte på egenkapitalen med den del, der kan henføres til posteringer direkte på egenkapitalen.

Der er i Grønland skattemæssigt fradrag for udbytte. Den skattemæssige værdi af det i årsrapporten afsatte udbytte posteres derfor i overensstemmelse med ovenstående direkte på egenkapitalen.

Aktuelle skatteforpligtelser eller tilgodehavende aktuel skat indregnes i balancen opgjort som beregnet skat af årets skattepligtige indkomst.

Udskudt skat indregnes og måles efter den balanceorienterede gælds metode af alle midlertidige forskelle mellem regnskabsmæssige og skattemæssige værdier af aktiver og forpligtelser. Den skattemæssige værdi af aktiverne opgøres med udgangspunkt i den planlagte anvendelse af det enkelte aktiv.

Udskudte skatteaktiver, herunder skatteværdien af fremførselsberettigede skattemæssige underskud, indregnes i balancen med den værdi, hvortil aktivet forventes at kunne realiseres, enten ved modregning i udskudte skatteforpligtelser eller som nettoskatteaktiver.

Balancen

Materielle anlægsaktiver

Bygninger, tekniske anlæg og maskiner samt andre anlæg, driftsmateriel og inventar måles til kostpris med fradrag af akkumulerede af- og nedskrivninger.

Kostprisen omfatter anskaffelsesprisen, omkostninger direkte tilknyttet anskaffelsen samt omkostninger til klargøring af aktivet indtil det tidspunkt, hvor aktivet er klar til at blive taget i brug. For egenfremstillede aktiver omfatter kostprisen direkte og indirekte omkostninger til materialer, komponenter, underleverandører og lønninger.

Afskrivningsgrundlaget er kostpris med fradrag af forventet restværdi efter afsluttet brugstid. Der foretages lineære afskrivninger baseret på følgende vurdering af aktivernes forventede brugstider:

Bygninger	30 år
Tekniske anlæg, maskiner og andre anlæg	5-10 år
Driftsmateriel og inventar	5 år

Som følge af at Naalakkersuisut har meddelt, at man har til hensigt at revidere emballagelovgivningen med henblik på indførelse af et returpantssystem, der også indbefatter dåser, har Nuuk Imeq A/S foretaget en revurdering af scrapværdi og afskrivningshorisont, hvorefter kasser og flasker blev afskrevet til 0 kr. over 3 år, hvor 2015 var sidste år.

Øvrige aktiver med en kostpris under 25 t.kr. pr. enhed indregnes som omkostninger i resultatopgørelsen på anskaffelsestidspunktet.

Materielle anlægsaktiver nedskrives til genindvindingsværdi, såfremt den er lavere end den regnskabsmæssige værdi.

Fortjeneste og tab ved afhændelse af materielle anlægsaktiver opgøres som forskellen mellem salgsprisen med fradrag af salgsomkostninger og den regnskabsmæssige værdi på salgstidspunktet. Fortjeneste eller tab indregnes i resultatopgørelsen sammen med af- og nedskrivninger eller under andre driftsindtægter, i det omfang salgsprisen overstiger den oprindelige kostpris.

Varebeholdninger

Varebeholdninger måles til kostpris, opgjort efter FIFO-metoden, eller nettorealiseringsværdi, hvor denne er lavere.

Kostprisen for råvarer, hjælpematerialer og reservedele til maskinanlæg m.v. omfatter anskaffelsespris med tillæg af hjemtagelsesomkostninger. Kostprisen for fremstillede varer samt varer under fremstilling omfatter omkostninger til råvarer og hjælpematerialer samt indirekte produktionsomkostninger.

Indirekte produktionsomkostninger omfatter indirekte materialer og løn, omkostninger til vedligeholdelse af og af- og nedskrivning på de i produktionsprocessen benyttede maskiner, fabriksbygninger og udstyr samt omkostninger til fabriksadministration og ledelse. Finansieringsomkostninger indregnes ikke i kostprisen.

Nettorealiseringsværdi for varebeholdninger opgøres som forventet salgpris med fradrag af færdiggørelsesomkostninger og omkostninger, der skal afholdes for at effektuere salget.

Tilgodehavender

Tilgodehavender måles til amortiseret kostpris, der sædvanligvis svarer til nominel værdi med fradrag af nedskrivninger til imødegåelse af forventede tab.

Periodeafgrænsningsposter

Periodeafgrænsningsposter indregnet under aktiver omfatter afholdte omkostninger, der vedrører efterfølgende regnskabsår. Periodeafgrænsningsposter måles til amortiseret kostpris, der sædvanligvis svarer til nominel værdi.

Udbytte

Udbytte indregnes som en gældsforpligtelse på tidspunktet for vedtagelse på generalforsamlingen. Det foreslåede udbytte for regnskabsåret vises som en særskilt post under egenkapitalen.

Pantforpligtelse

Pantforpligtelsen er udtryk for de kasser og flasker, som Nuuk Imeq A/S har en forpligtelse til at tilbagekøbe til pantprisen. Pantforpligtelsen reduceres årligt med et beløb svarende til brækagen i samfundet opgjort til pantprisen. Brækagen i samfundet indtægtsføres under andre driftsindtægter.

Andre finansielle forpligtelser

Andre finansielle forpligtelser indregnes til amortiseret kostpris, der sædvanligvis svarer til nominel værdi.

Pengestrømsopgørelsen

Pengestrømsopgørelsen for selskabet præsenteres efter den indirekte metode og viser pengestrømme vedrørende drift, investeringer og finansiering samt selskabets likvider ved årets begyndelse og slutning.

Pengestrømme vedrørende driftsaktiviteter opgøres som driftsresultat reguleret for ikke-kontante driftsposter, ændring i driftskapitalen samt betalt selskabsskat.

Pengestrømme vedrørende investeringsaktiviteter omfatter betaling i forbindelse med køb og salg af virksomheder og aktiviteter samt køb og salg af immaterielle, materielle og finansielle anlægsaktiver.

Pengestrømme vedrørende finansieringsaktiviteter omfatter ændringer i størrelse eller sammensætning af selskabets aktiekapital og omkostninger forbundet hermed, samt optagelse af, afdrag på rentebærende gæld og betaling af udbytte.

Likvider omfatter likvide beholdninger.

RESULTATOPGØRELSE for 2018
1. januar - 31. december

<u>Note</u>	<u>2018</u> DKK	<u>2017</u> DKK 1000
Nettoomsætning	199.395.831	193.864
Ændring i lagre af færdigvarer	429.755	302
Andre driftsindtægter	1.299.936	1.167
Omkostn. til råvarer og hjælpematerialer	-55.823.920	-53.846
Andre eksterne omkostninger	<u>-66.240.076</u>	<u>-63.554</u>
Bruttoresultat	79.061.526	77.933
Andre eksterne driftsomkostninger	-4.202.618	-10.797
1 Personalemkostninger	-19.024.980	-18.286
2 Af- og nedskrivninger	<u>-8.817.396</u>	<u>-8.967</u>
Resultat før finansielle poster	47.016.532	39.883
3 Finansielle indtægter	0	0
4 Finansielle omkostninger	<u>-76.547</u>	<u>-65</u>
Resultat før skat	46.939.985	39.818
5 Skat af årets resultat	<u>-14.926.915</u>	<u>-12.662</u>
ÅRETS RESULTAT	<u>32.013.070</u>	<u>27.156</u>
Forslag til resultatdisponering:		
Udbytte for regnskabsåret	47.000.000	
Udbytte ekstraordinært udbetalt 2018	23.000.000	
Overført til næste år	<u>-37.986.930</u>	
	<u>32.013.070</u>	

BALANCE 31. DECEMBER 2018

Aktiver

<u>Note</u>	<u>2018</u> DKK	<u>2017</u> DKK 1000
Fabriksbygninger	21.103.085	26.052
Beboelsesejendomme	2.403.746	2.492
Tekniske anlæg og maskiner	10.253.459	13.063
Andre anlæg, driftsmateriel og inventar	663.230	739
Anlægsaktiver under udførelse	<u>0</u>	<u>0</u>
6 <i>Materielle anlægsaktiver</i>	<u>34.423.520</u>	<u>42.346</u>
<i>Anlægsaktiver</i>	<u>34.423.520</u>	<u>42.346</u>
Råvarer og hjælpematerialer	8.610.598	8.946
Fremstillede færdigvarer	<u>8.720.942</u>	<u>8.713</u>
<i>Varebeholdninger</i>	<u>17.331.540</u>	<u>17.659</u>
Tilgodehavender fra salg	67.619.540	41.676
Tilgodehav. hos associeret virksomhed	1.688.352	583
Andre tilgodehavender	275.328	223
Periodeafgrænsningsposter	<u>185.308</u>	<u>443</u>
<i>Tilgodehavender</i>	<u>69.768.528</u>	<u>42.925</u>
<i>Likvide beholdninger</i>	<u>61.823.980</u>	<u>113.162</u>
<i>Omsætningsaktiver</i>	<u>148.924.048</u>	<u>173.746</u>
AKTIVER	<u>183.347.568</u>	<u>216.092</u>

BALANCE 31. DECEMBER 2018

Passiver

<u>Note</u>	<u>2018</u> DKK	<u>2017</u> DKK 1000
7 Aktiekapital	38.000.000	38.000
Overført overskud	12.972.188	28.699
Foreslået udbytte for regnskabsåret	<u>47.000.000</u>	<u>52.000</u>
<i>Egenkapital</i>	<u>97.972.188</u>	<u>118.699</u>
8 Hensættelse til udskudt skat	<u>1.627.025</u>	<u>8.960</u>
<i>Hensatte forpligtelser</i>	<u>1.627.025</u>	<u>8.960</u>
9 Anden langfristet gæld	<u>567.000</u>	<u>567</u>
Langfristede gældsforpligtelser	<u>567.000</u>	<u>567</u>
Leverandørgæld	10.480.620	13.534
Gæld til associeret virksomhed	4.118.742	4.232
Pantforpligtelse	24.506.552	23.932
10 Anden gæld	<u>44.075.441</u>	<u>46.168</u>
<i>Kortfristede gældsforpligtelser</i>	<u>83.181.355</u>	<u>87.866</u>
<i>Gældsforpligtelser</i>	<u>83.748.355</u>	<u>88.433</u>
PASSIVER	<u>183.347.568</u>	<u>216.092</u>
11 Pantsætninger og eventualforpligtelser m.v.		
12-15 Øvrige noter		

EGENKAPITALOPGØRELSE for 2018

	Aktie- kapital <u>kr.</u>	Overført resultat <u>kr.</u>	Foreslået udbytte for regn- skabsåret <u>kr.</u>	I alt <u>kr.</u>
Egenkapital 01.01.2017	38.000.000	37.006.970	52.000.000	127.006.970
Udloddet udbytte			-52.000.000	-52.000.000
Årets resultat		-24.843.852	52.000.000	27.156.148
Skatteværdi af afsat udbytte	<u> </u>	<u>16.536.000</u>	<u> </u>	<u>16.536.000</u>
Egenkapital 31.12.2017	<u>38.000.000</u>	<u>28.699.118</u>	<u>52.000.000</u>	<u>118.699.118</u>
Udloddet udbytte			-52.000.000	-52.000.000
Ekstraordinært udbytte			-23.000.000	-23.000.000
Årets resultat		-37.986.930	70.000.000	32.013.070
Skatteværdi af afsat udbytte	<u> </u>	<u>22.260.000</u>	<u> </u>	<u>22.260.000</u>
Egenkapital 31.12.2018	<u>38.000.000</u>	<u>12.972.188</u>	<u>47.000.000</u>	<u>97.972.188</u>

PENGESTRØMSOPGØRELSE for 2018

	<u>2018</u> DKK 1000	<u>2017</u> DKK 1000
Resultat før finansielle poster	47.017	39.883
Afskrivninger	8.817	8.967
12 Ændring i driftskapital	<u>-31.200</u>	<u>-1.678</u>
	24.634	47.172
Nettorenter, udbytter samt kursgevinster	-77	-65
Betalt selskabsskat	<u>0</u>	<u>0</u>
Pengestrømme vedrørende drift	<u>24.557</u>	<u>47.107</u>
Køb af materielle anlægsaktiver	-895	0
Salg af materielle anlægsaktiver	<u>0</u>	<u>0</u>
Pengestrømme vedrørende investeringer	<u>-895</u>	<u>0</u>
Betalt udbytte	<u>-75.000</u>	<u>-52.000</u>
Pengestrømme vedrørende finansiering	<u>-75.000</u>	<u>-52.000</u>
Ændring i likvider	-51.338	-4.893
Likvider 1. januar	<u>113.162</u>	<u>118.055</u>
Likvider 31. december	<u>61.824</u>	<u>113.162</u>
Likvider omfatter:		
Likvide beholdninger	<u>61.824</u>	<u>113.162</u>
Likvider total	<u>61.824</u>	<u>113.162</u>

NOTER TIL ÅRSRAPPORTEN

	<u>2018</u> DKK	<u>2017</u> DKK 1000
1. Personaleomkostninger		
Løn og gager	16.427.223	15.858
Pensionsomkostninger	982.337	862
Andre sociale omkostninger	<u>1.615.420</u>	<u>1.566</u>
I alt	<u>19.024.980</u>	<u>18.286</u>
Samlet vederlag til direktion og bestyrelse	<u>1.952.468</u>	<u>1.984</u>
<p>Direktøren aflønnes af Grønlandskonsortiet i henhold til managementaftale, som indregnes i regnskabsposten "andre eksterne omkostninger".</p>		
Gennemsnitligt antal medarbejdere	<u>44</u>	<u>43</u>
2. Af- og nedskrivninger		
Fabriksbygninger	4.948.753	4.949
Beboelsesejendomme	88.754	89
Tekniske anlæg og maskiner	3.393.665	3.422
Andre anlæg, driftsmateriel og inventar	386.224	507
Fortjeneste/tab ved salg af driftsmidler	<u>0</u>	<u>0</u>
	<u>8.817.396</u>	<u>8.967</u>
3. Finansielle indtægter		
Renter af bankindestående	<u>0</u>	<u>0</u>
4. Finansielle omkostninger		
Renter, gebyrer m.v.	<u>76.548</u>	<u>65</u>

NOTER TIL ÅRSRAPPORTEN

5. Skat af årets resultat	<u>2017</u> DKK	<u>2017</u> DKK 1000
Aktuel skat	0	0
Ændring af udskudt skat	14.926.915	12.662
Regulering af udskudt skat vedrørende tidligere år	<u>0</u>	<u>0</u>
	<u>14.926.915</u>	<u>12.662</u>
 Afstemning af skatteprocent:		
Grønlandsk skatteprocent	31,8%	31,8%
Ikke fradragsberettigede omkostninger	<u>0%</u>	<u>0%</u>
 Årets effektive skatteprocent	<u>31,8%</u>	<u>31,8%</u>

6. Materielle anlægsaktiver

DKK	Fabriks- bygninger	Beboelses- ejendomme	Tekniske anlæg og maskiner	Andre anlæg driftsmat. og inventar	I alt
Kostpris 1. januar	152.456.606	2.632.944	135.709.798	90.834.353	381.633.701
Tilgang	0	0	583.755	310.843	894.598
Afgang	<u>0</u>	<u>0</u>	<u>0</u>	<u>(428.980)</u>	<u>(428.980)</u>
Kostpris 31.12.2018	<u>152.456.606</u>	<u>2.632.944</u>	<u>136.293.553</u>	<u>90.716.216</u>	<u>382.099.319</u>
 Af- nedskrivninger 1. januar	126.404.768	140.444	122.646.429	90.095.742	339.287.383
Årets afskrivninger	4.948.753	88.754	3.393.665	386.224	8.817.396
Årets nedskrivninger	0	0	0	0	0
Tilbageførsel ved afgang	<u>0</u>	<u>0</u>	<u>0</u>	<u>(428.980)</u>	<u>(428.980)</u>
Af- nedskrivninger 31.12.2018	<u>131.353.521</u>	<u>229.198</u>	<u>126.040.094</u>	<u>90.052.986</u>	<u>347.675.799</u>
 Regnskabsmæssig værdi 31.12.2018	<u>21.103.085</u>	<u>2.403.746</u>	<u>10.253.459</u>	<u>663.230</u>	<u>34.423.520</u>

NOTER TIL ÅRSRAPPORTEN

7. Aktiekapital

Aktiekapitalen består af 38.000 aktier á kr. 1.000.

Aktierne er ikke opdelt i klasser med særlige rettigheder.

Ændringer i aktiekapitalen de seneste 5 regnskabsår:

Aktiekapital 01.01.2014	<u>kr. 38.000.000</u>
Aktiekapital 31.12.2018	<u>kr. 38.000.000</u>

8. Hensættelse til udskudt skat

<u>2018</u>	<u>2017</u>
DKK	DKK 1000

Bevægelserne i udskudt skat kan specificeres således:

Udskudt skat 1. januar	8.960.110	12.834
Udskudt skat af årets resultat	14.926.915	12.662
Skatteværdi af afsat udbytte	<u>-22.260.000</u>	<u>-16.536</u>
Udskudt skat 31. december	<u>1.627.025</u>	<u>8.960</u>

Hensættelse til udskudt skat hviler på følgende poster:

Materielle anlægsaktiver	9.360.405	11.484
Tilgodehavende pant på pallelæg	0	0
Varebeholdninger	1.168.688	1.236
Øvrige poster	-63.600	-76
Foreslået udbytte for regnskabåret	<u>-8.838.468</u>	<u>-3.684</u>
	<u>1.627.025</u>	<u>8.960</u>

9. Langfristede gældsforpligtelser

kr.	Gæld 31.12.18	Afdrag næste år	Langfristet andel	Restgæld efter 5 år
Pantebrev Uiffak 7	567.000	0	567.000	567.000

10. Anden gæld

<u>2018</u>	<u>2017</u>
DKK	DKK 1000

Øvrige skyldige omkostninger	8.637.754	10.298
Afgifter	33.162.589	33.620
Skyldig A-skat m.v.	865.412	923
Skyldig feriepenge og feriepengeforpligtelse	<u>1.409.686</u>	<u>1.326</u>
	<u>44.075.441</u>	<u>46.167</u>

11. Pantsætninger og eventualforpligtelser m.v.

Af selskabets likvide midler er 201.737 kr. deponeret til sikkerhed for Skatte- styrelsen vedr. opkrævning af afgifter.

Der er ikke derudover stillet sikkerhed i selskabets anlægsaktiver, og selskabet har ikke påtaget sig kontraktlige, leasing-, kautions- eller eventualforpligtelser.

12. Ændring i driftskapital

	<u>2018</u> t.kr.	<u>2017</u> t.kr.
Ændring i varebeholdninger	327	-717
Ændring i tilgodehavender	-26.843	-9.777
Ændring i langfristet gæld	0	0
Ændring i leverandørgæld m.v.	<u>-4.684</u>	<u>8.816</u>
	<u>-31.200</u>	<u>-1.678</u>

13. Nærtstående parter

Nærtstående parter med bestemmende indflydelse på Nuuk Imeq A/S:

Grønlandskonsortiet, Ny Carlsberg Vej 100, 1760 København V på baggrund af Konsortieaftale.

Nærtstående parter med betydelig indflydelse, som Nuuk Imeq A/S har haft transaktioner med i 2018:

Royal Unibrew A/S, Faxe Alle 1, 4640 Faxe

Carlsberg Breweries A/S, Ny Carlsberg Vej 100, 1760 København V

Nuuk Imeq A/S har i 2018 haft transaktioner med Royal Unibrew A/S, Carlsberg Breweries A/S, Carlsberg Supply Compagny AG og Grønlandskonsortiet i form af råvarekøb og management-fee. Omfanget af disse transaktioner udgør 38% af omkostningerne til råvarer og hjælpematerialer samt andre eksterne omkostninger.

Alle transaktioner med disse nærtstående parter er gennemført i fuld overensstemmelse med aftalegrundlaget mellem parterne og de dertil hørende markedsvilkår.

Øvrige nærtstående parter med betydelig indflydelse:

Kommuneqarfik Sermersooq, Box 1005, 3900 Nuuk

Øvrige ledelsesvederlag mv. er særskilt oplyst i tilknytning til note 1, personaleomkostninger.

14. Aktionærforhold

I henhold til selskabets aktionærfortegnelse ejer følgende aktionærer mere end 5% af selskabets aktiekapital på t.kr. 38.000:

Kommuneqarfik Sermersooq, Box 1005, 3900 Nuuk
 Royal Unibrew A/S, Faxe Alle 1, 4640 Fakse
 Carlsberg Breweries A/S, Ny Carlsberg Vej 100, 1760 København V

15. Honorar til generalforsamlingsvalgt revisor

I andre eksterne driftsomkostninger er indeholdt honorar til selskabets generalforsamlingsvalgte revisor med:

	<u>2018</u> DKK	<u>2017</u> DKK 1000
Revision	180.300	175
Revision, regulering tidligere år	368	0
Andre ydelser end revision	<u>15.000</u>	<u>0</u>
	<u>195.668</u>	<u>175</u>